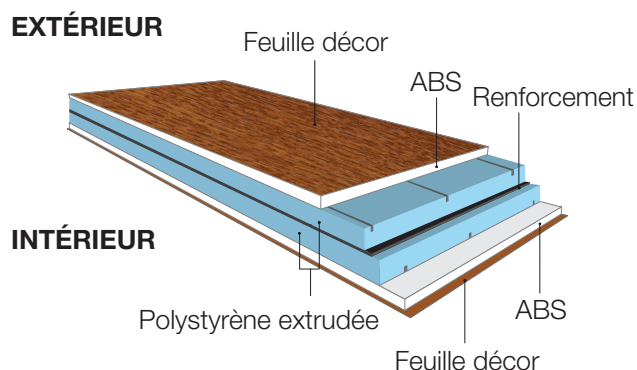


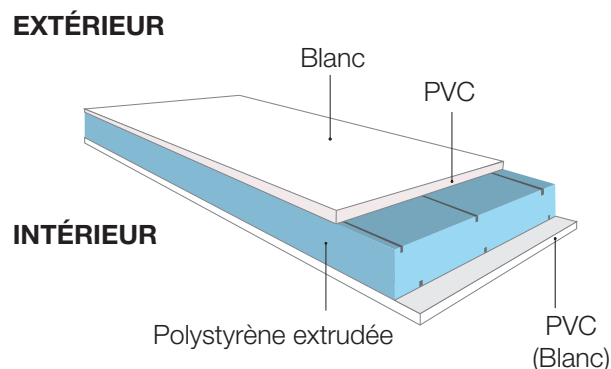
# CLASSIQUE



# COMPOSITION PANNEAU



**Panneau décor**



**Panneau blanc**

Les panneaux blancs sont réalisés avec 2 plaques en PVC d'une épaisseur de 1,5mm.

Les panneaux décor sont réalisés avec 2 plaques en ABS d'une épaisseur de 1,8 mm, recouverts d'une feuille décor. Les deux types de panneaux ont à l'intérieur une mousse en polystyrène extrudée, caractérisée par une isolation thermique élevée.


Les panneaux décor sont renforcés avec une plaque en PVC d'un épaisseur de 3mm (pour les panneaux de 24mm et 36mm) et 5mm (pour les panneaux de 44mm) situés à l'intérieur du noyau qui leur offre une haute résistance contre les déformations.

Les panneaux sont disponibles avec des épaisseurs de 24 mm, 36 mm et 44mm.

Les panneaux Classique sont thermoformés, pleines ou avec du vitrage, sans des applications en acier.

## NUANCIER disponible pour la gamme Classique

### COULEURS STANDARD - Groupe 1



### COLORI DISPONIBILI - Secondo gruppo





# COMBINAISON DU VITRAGE

Épaisseur du panneau	Type vitrage thermo-isolante	Feuille du vitrage a l'extérieur	Feuille du vitrage au milieu	Feuille du vitrage a l'intérieur
24mm	double	de sécurité (laminé)	-----	ornemental ou spécial
36mm / 44mm	triple	de sécurité (laminé)	ornemental ou spécial	Float ou de sécurité (laminé)

## VITRAGE Ornemental



Satiné **PJ**

Delta **DM**

Chinchila clear **CB**

Crepy **AB**

## VITRAGE Spécial



### Petits bois intérieurs

Couleurs: laiton (**GL**), argenté (**SL**), blanc (**BL**). Ils sont pas disponibles pour le triple vitrage.

Vitrage satiné avec facette collés. **FAB**

Vitrage satiné avec éléments sablés et inserts plomb. **PLT/PTF**

Vitrage opaque avec effet du gel et inserts en plomb. **FM-S**

Vitrage avec éléments sablés. **PLF**

Vitrage **MADRAS UADI**



Vitrage satiné avec des éléments sablés. **DPJ/DPO**

Vitrage satiné avec éléments sablés et effet miroir. **PZM**

Vitrage satiné avec éléments sablés et facette collés. **DPB**

Vitrage satiné avec inserts plomb et facettes blanches. **VFZ/FM-F3-S/ FM-F7-S/ FM-F9-S**

Vitrage satiné avec éléments colorés, inserts plomb et facette collés. **FB-FK/FB-FO/ FM-F8-Z/ FM-F4-S**

Vitrage type cathédrale avec des éléments colorés et inserts en plomb. **VO**

# CODAGE DES PANNEAUX



**VU - FB-FK - 2**

code panneau  
code vitrage  
nombre des vitrages

**P - VU - FB-FK - 1**

nombre des vitrages  
code vitrage  
code panneau  
code panneau latéral



# ORLEANS



**OT-PZM-1**  
Couleur: Blanc  
Poignée: LV-K-O-s  
Code du vitrage: PZM



**OT-DM-1**  
Couleur: Blanc  
Poignée: D-800-I  
Code du vitrage: DM



**OT-PTF-1**  
Couleur: Blanc  
Poignée: LV-SR-T-s  
Code du vitrage: PTF



**OT-CB-1**  
Couleur: Blanc  
Poignée: D-600-I  
Code du vitrage: CB

Modele de porte	Dimension de l'ouvrant	4Stars		5Stars		6Stars		7Stars
		105mm	120mm	105mm	120mm	114mm	125mm	116mm
Porte avec un vantail (LxH)	Min.	884x1.844	914x1.874	880x1.841	910x1.933	888x1.850	910x1.932	906x1.866
	Max.	1.184x2.164	1.200x2.194	1.180x2.161	1.200x2.191	1.188x2.170	1.200x2.192	1.200x2.186
Porte avec deux vantaux (LxH) (deux grands panneaux)	Min.	1.672x1.844	1.732x1.874	1.664x1.841	1.724x2.033	1.684x1.850	1.728x2.032	1.716x1.866
	Max.	2.112x2.164	2.112x2.194	2.108x2.161	2.108x2.191	2.108x2.170	2.108x2.192	2.112x2.186

Pour les portes dans un vantail avec joint automatique, la dimension sera diminué avec 5 mm du H maximum et H minimum.

Pour les portes en deux vantaux avec joint automatique, la dimension H maximum sera réduit de 5 mm et 95 mm seront rajoutés au H minimum.

L - Largeur totale de la porte  
H - Hauteur totale de la porte

Le panneau Orleans est disponible avec (un) vitrage ornemental ou (avec un vitrage) spécial, selon les modèles présentés sur cette page.

# CLASSIQUE



ORLEANS pag. 39



NANTES pag. 40



CHARTRES pag. 41



CALAIS pag. 31



REIMS pag. 32



ROUEN pag. 33



MANS pag. 34



DIJON pag. 35



LYON pag. 36

# CLASSIQUE



TOURS

pag. 37



LILLE

pag. 38