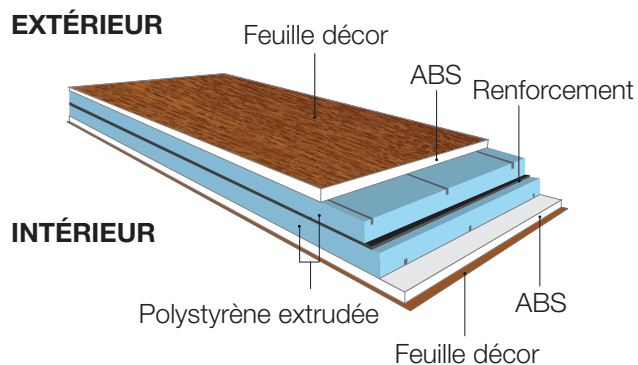


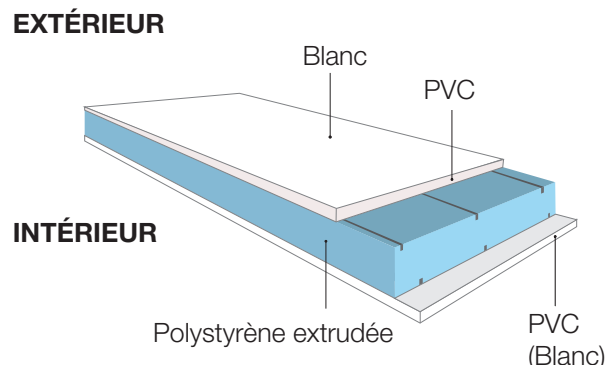
MODERNE



# COMPOSITION PANNEAU



**Panneau décor**



**Panneau blanc**

Les panneaux blancs sont réalisés avec 2 plaques en PVC d'une épaisseur de 1,5mm.

Les panneaux décor sont réalisés avec 2 plaques en ABS d'une épaisseur de 1,8 mm, recouverts d'une feuille décor. Les deux types de panneaux ont à l'intérieur une mousse en polystyrène extrudée, caractérisée par une isolation thermique élevée.

Les panneaux décor sont renforcés avec une plaque en PVC d'une épaisseur de 3mm (pour les panneaux de 24mm et 36mm) et 5mm (pour les panneaux de 44mm) situés à l'intérieur du noyau qui leur offre une haute résistance contre les déformations.

Les panneaux sont disponibles avec des épaisseurs de 24 mm, 36 mm et 44mm.

Les panneaux Moderne sont thermoformés, avec du vitrage et avec des applications en acier.

## NUANCIER disponible pour la gamme Moderne

### COULEURS STANDARD - Groupe 1



### COULEURS STANDARD - Groupe 2





## COMBINAISON DU VITRAGE

Épaisseur du panneau	Type vitrage thermo-isolante	Feuille du vitrage a l'extérieur	Feuille du vitrage au milieu	Feuille du vitrage a l'intérieur
24mm	double	de sécurité (laminé)	----	ornemental ou spécial
36mm / 44mm	triple	de sécurité (laminé)	ornemental ou spécial	Float ou de sécurité (laminé)

## VITRAGE Ornemental



Satiné **PJ**



Delta **DM**



Chinchilla clear **CB**



Crepy **AB**

## VITRAGE Spécial



Vitrage satiné avec facettes collés.  
**FAB**



Vitrage satiné avec éléments sablés et facette collés.  
**DPB**



Vitrage satiné avec éléments sablés et inserts plomb.  
**POT/TOK/SPT**



Vitrage satiné avec éléments colorés et inserts plomb.  
**PTC/PTO**



Vitrage satiné avec inserts plomb et facettes blanches.  
**PTB\***



Vitrage satiné avec des éléments sablés.  
**DPA/DPL/DPR**



Vitrage avec éléments sablés  
**DPC/DPH/FPK/  
PFL/SPL**



Vitrage  
**MADRAS UADI**

\*Le modèle de vitrage spéciale PTB, peut être utilisé uniquement pour les variantes avec un épaisseur de 36 respectif 44 mm. A cause des insertions qu'il présente, cet modèle de vitrage, ne peut pas être utilisé pour la variante de 24 mm.

# CODAGE DES PANNEAUX



**ZH - INX - ZAI - PTO - 4**

code couleur \_\_\_\_\_  
code décoration \_\_\_\_\_  
code panneau \_\_\_\_\_  
code vitrage \_\_\_\_\_  
nombre des vitrages \_\_\_\_\_

# ZAIRA



## ZH-INX-ZAI-PTO-4

Couleur: Chêne doré  
Poignée: D-600-I  
Décoration: acier  
Code du vitrage: PTO



## INX-ZAI-PTC-4

Couleur: Blanc  
Poignée: C-800-I  
Décoration: acier  
Code du vitrage: PTC



## SR-INX-ZAI-DPA-4

Couleur: Siena rosso  
Poignée: D-800-I  
Décoration: acier  
Code du vitrage: DPA



## AG-INX-ZAI-PTB-4

Couleur: Gris anthracite strié  
Poignée: D-600-I  
Décoration: acier  
Code du vitrage: PTB

Modele de porte	Dimension de l'ouvrant	4Stars		5Stars		6Stars		7Stars
		105mm	120mm	105mm	120mm	114mm	125mm	116mm
Porte avec un vantail (LxH)	Min.	874x1.894	904x1.924	870x1.891	900x1.933	878x1.900	900x1.932	896x1.916
	Max.	1.184x2.344	1.200x2.374	1.180x2.341	1.200x2.371	1.188x2.350	1.200x2.372	1.200x2.366
Porte avec deux vantaux (LxH) (deux grands panneaux)	Min.	1.652x1.894	1.712x1.924	1.644x1.891	1.704x2.033	1.664x1.900	1.708x2.032	1.696x1.916
	Max.	2.112x2.344	2.112x2.374	2.108x2.341	2.108x2.371	2.108x2.350	2.108x2.372	2.112x2.366

Pour les portes dans un vantail avec joint automatique, la dimension sera diminué avec 5 mm du H maximum et H minimum.

Pour les portes en deux vantaux avec joint automatique, la dimension H maximum sera réduit de 5 mm et 95 mm seront rajoutés au H minimum.

L - Largeur totale de la porte  
H - Hauteur totale de la porte

Le panneau Zaira est disponible avec (un) vitrage ornemental ou (avec un vitrage) spécial, selon les modèles présentés sur cette page.

# MODERNE




ALEGRA pag. 19



EVONNA pag. 20



SELENA pag. 21



LEONA pag. 22



INNA pag. 23



EWVA pag. 24



ZAIRA pag. 25



VIVIEN pag. 26